

CLAVE MORSE

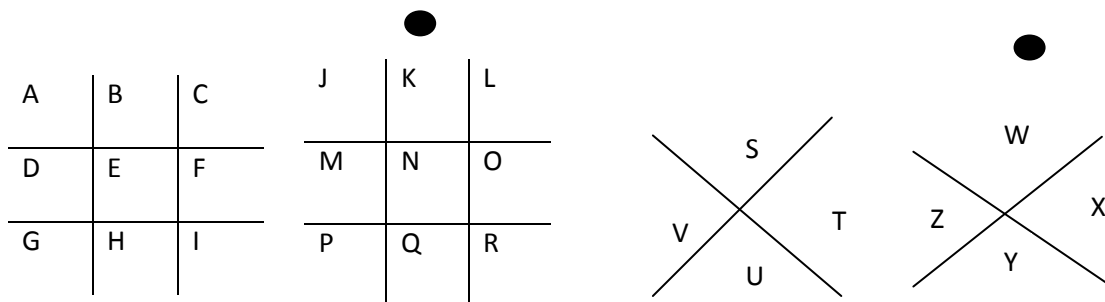
SE ESCRIBE (/) PARA SEPARAR LAS LETRAS Y (//) PARA SEPARAR LAS PALABRAS.
EJEMPLO IMPEESA:

//..!-/-!-!//!..!/-//

A	..	J	.-.-.-	S	...	2	..-.-.-
B	-....	K	-.-.	T	-	3	...-.-
C	-....	L	.-....	U	..-	4-
D	-....	M	--	V	...-	5
E	.	N	-.	W	.-.-	6	-.....
F	O	---	X	-...-	7	-....
G	--.	P	.-....	Y	-.-.-	8	-....
H	Q	---.-	Z	-....	9	-....
I	..	R	.-.	1	.-.-.-.-	0	-.-.-.-

CLAVE CUADRICULA

PARA ESCRIBIR UN MENSAJE EN ESTA CLAVE SE COGERÁ LA LETRA QUE SE QUIERE POR EJEMPLO LA E QUE SE REPRESENTA PORQUE ES DONDE ESTÁ EN EL CUADRO. SI FUERA LA N



CLAVE MURCIÉLAGO

SE ESCRIBE MURCIÉLAGO Y ABAJO NÚMEROS, ESTA CLAVE TIENE 10 VARIANTES.
EN NUESTRO GRUPO SOLEMOS UTILIZAR LA SEGUNDA VARIANTE.
EJEMPLO: SOY DE LA TROPA= SOY/D6/78/T30P8//

M	U	R	C	I	E	L	A	G	O
0	1	2	3	4	5	6	7	8	9
1	2	3	4	5	6	7	8	9	0
2	3	4	5	6	7	8	9	0	1
3	4	5	6	7	8	9	0	1	2
4	5	6	7	8	9	0	1	2	3
5	6	7	8	9	0	1	2	3	4
6	7	8	9	0	1	2	3	4	5
7	8	9	0	1	2	3	4	5	6
8	9	0	1	2	3	4	5	6	7
9	0	1	2	3	4	5	6	7	8

M	U	R	C	I	E	L	A	G	O
1	2	3	4	5	6	7	8	9	0

CLAVE DE HIPOTENUSA

ES IGUAL QUE LA DEL MURCIÉLAGO, PERO CON HIPOTENUSA.

H	I	P	O	T	E	N	U	S	A
1	2	3	4	5	6	7	8	9	0

CLAVE CENIT POLAR

SE ESCRIBE CENIT Y ABAJO POLAR Y SE CAMBIAN LAS LETRAS POR LAS QUE ESTÁN ARRIBA O ABAJO DEPENDIENDO DEL CASO.

C	E	N	I	T
P	O	L	A	R

POR EJEMPLO: ¿HOLA, COMO ESTAS?, SERÍA: ¿HENI PEME OSTIS?

CLAVE DE SEMÁFORO































SE UTILIZAN BANDERAS DE SEMÁFORO QUE SON CUADRADAS, DE 45 CM. DE LADO, DIVIDIDAS DIAGONALMENTE EN DOS PARTES, UNA BLANCA Y OTRA ROJA, SUJETAS POR EL LADO ROJO A UN ASTA DE APROXIMADAMENTE 65 CM. DE LONGITUD.

PARA LLAMAR LA ATENCIÓN DEL RECEPTOR, DEBES AGITAR LAS DOS BANDERAS DE ARRIBA HACIA ABAJO PARA QUE SEA MUY VISIBLE TU SEÑAL.

UNA VEZ QUE TE VEAN TE CONTESTARÁN CON LAS MISMAS LETRAS QUE EN MORSE, UNA K SI ESTÁN PREPARADOS PARA RECIBIR TU MENSAJE, Y UNA Q SI DEBES ESPERAR PARA INICIAR LA TRANSMISIÓN.

AL TERMINAR CUALQUIER PALABRA TE CONTESTARÁN CON LA LETRA A SI ENTENDIERON BIEN TU TRANSMISIÓN, Y SI NO ENTENDIERON BIEN CON LA SEÑAL DE ERROR EN EL SEMÁFORO QUE ES UNA POSICIÓN CONTRARIA A LA LETRA L, PARA EVITAR ENVIAR OCHO LETRAS E, COMO EN MORSE. SI AL TRANSMITIR COMETES UN ERROR, HACES UNA PAUSA Y TRANSMITES LA SEÑAL DE ERROR PARA QUE EL RECEPTOR SEPA QUE LE VAS A REPETIR LA ÚLTIMA PALABRA.

LA TRANSMISIÓN SE CIERRA CON LAS LETRAS AR Y TE CONTESTARÁN CON R, IGUAL QUE EN MORSE, SI TODO ESTUVO BIEN.

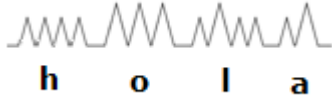
 A 1	 B 2	 C 3	 D 4	 E 5	 F 6	 G 7	 H 8
 I 9	 J	 K 0	 L	 M	 N	 O	 P
 Q	 R	 S	 T	 U	 V	 W	 X
 Y	 Z		pausa 	error 		Numeros 	Letras 

MORSE DE MONTAÑA

ES LO MISMO QUE LA CLAVE MORSE PERO DISFRAZADA.

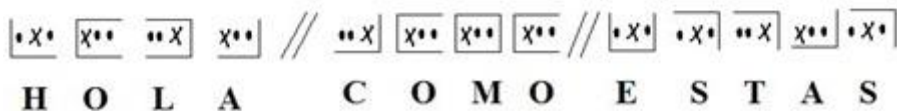
SE CAMBIAN LOS PUNTOS Δ Y LAS RAYAS POR Λ . LAS LETRAS SE SEPARAN POR UNA RAYA BAJA --

POR EJEMPLO:



CLAVE DE GATO

ABC	DEF	GHI
JKL	MNÑ	OPQ
RST	UVW	XYZ



CLAVE INVERSA

SE ESCRIBE EL ABECEDARIO Y ABAJO SE ESCRIBE DE DERECHA A IZQUIERDA Y SE CAMBIAN LAS LETRAS POR LAS QUE CORRESPONDEN.

A	B	C	D	E	F	G	H	I	J	K	L	M	ñ
Z	Y	X	W	V	U	T	S	R	Q	P	O	N	ñ

CLAVE MEDIA

SE ESCRIBE LA MITAD DEL ABECEDARIO ARRIBA Y LA OTRA MITAD ABAJO. LA Ñ NO SE CONSIDERA.

A	B	C	D	E	F	G	H	I	J	K	L	ñ	ñ
N	O	P	Q	R	S	T	U	V	W	X	Y	Z	ñ